

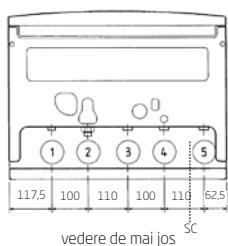
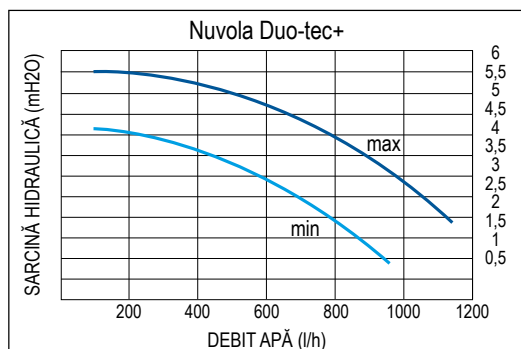


Condensarea cu acumulare
ideală pentru înlocuire

Nuvola Duo-tec+



- Plajă amplă de modulare până la 1:7, eficiență crescută și funcționare mai silențioasă
- GAC (gas adaptive control): control automat al combustiei
- Pompă de circulație cu eficiență ridicată și modulare totală
- Până la 385 l de apă caldă în 30 de minute (ΔT 30°C)
- Boiler de 40 litri din oțel inox
- Panou de comandă digital cu ecran LCD mare, retroiluminat
- Racordare la tubulatura de evacuare $\varnothing 50$ mm rigidă și flexibilă: soluții pentru reabilitarea coșurilor de fum - mod. 24 kW lungime 40 metri
- Funcție anti-îngheț și grad de protecție IPX5D

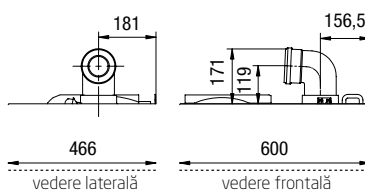


1. Ieșire apă caldă G 1/2"
 2. Intrare apă rece G 1/2"
 3. Retur radiatoare G 3/4"
 4. Tur radiatoare G 3/4"
 5. Intrare gaz G 3/4"
- SC Evacuare condens racordabilă la tub $\varnothing 22$

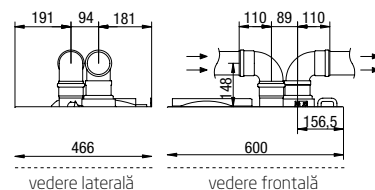
	Încălzire și producere ACM	
	16 GA	24 GA
Debit termic nominal încălzire / producere ACM	12,4/16,5	20,6/24,7
Debit termic redus	2,3	3,5
Putere termică nominală la încălzire 80/60°C / la producere ACM	12/16	20/24
Putere termică utilă la 30% putere termică nom. și regim de joasă temp. *P ₁	4	6,7
Profil de încărcare	XL	XL
Clasă de eficiență energetică sezonieră la încălzirea ambientului / la producerea de ACM	A/A	A/A
Randament util (pci) P _n - temperatură medie 70°C	97,8	97,7
Randament util (pci) la 30% - temperatură de retur 30°C	108,8	108,8
Emisii de oxizi de azot NOx	20	15
Temperatura minimă de funcționare	-5	-5
Capacitate vas expansiune încălzire	7,5	7,5
Reglare temperatură apă circuit încălzire	25-80	25-80
Reglare temperatură apă caldă menajeră	35-60	35-60
Debit specific conform EN 625 / Producție apă caldă menajeră la $\Delta T=25^\circ C$	11,1/9,2	14,9/13,8
Presiune minimă circuit sanitar	2,5	2,5
Presiune maximă apă circuit încălzire	3	3
Presiune maximă circuit sanitar	8	8
Lungime maximă tub evacuare-aspirație coaxial $\varnothing 60/100$ / separate $\varnothing 80$	10/80	10/80
Temperatură maximă gaze arse	75	80
Dimensiuni (h x l x p) / Greutate netă	900x600x466 / 62	
Tip de gaz	Metan/GPL	
Putere electrică	76	88
Nivel de putere sonoră, în interior L _{WA}	52	49
Grad de protecție electrică	IPX5D	IPX5D

* joasă temperatură: temperatură de retur (la intrarea în centrală) 30°C

Evacuare/aspirație - coaxială



Evacuare/aspirație - separate



BAXISPA

Producătorul nu își asumă responsabilitatea pentru eventuale erori sau inexactități din conținutul acestui prospect și își rezervă dreptul ca în orice moment și fără preaviz, să aducă produselor sale eventuale modificări considerate oportune pentru orice exigență tehnică sau comercială. Acest prospect nu poate fi considerat ca un contract în relația cu terți.

Baxi S.p.A. 01-18 G

DISTRIBUIT DE: